

## Fiche technique

# Barrières de protection modulaires

### Barrières de sécurité pour la protection des sites industriels.



Système entièrement modulaire afin de créer votre propre barrière selon vos besoins.  
Montage facile et rapide par un système d'emboîtement des poteaux et des traverses.  
Conçues pour protéger et limiter l'accès à certaines zones.

**4 poteaux différents** : départ, angle (90°), jonction droite, jonction 3 directions.

Les poteaux sont tous avec des embouts femelles.

**2 types de traverses** : mâle/mâle (300 ou 700 mm) ou mâle/femelle (250 et 650 mm).

Les traverses mâle/femelle ne peuvent être utilisées que comme extension à une traverse initiale mâle/mâle.

1 portillon peut être intercalé afin d'intégrer une ouverture.

Ouverture du portillon dans 1 ou 2 sens.

En tube acier de Ø 40 mm avec une hauteur de 1 mètre et platine de fixation de 140 x 140 mm.

Phosphatation avant peinture, augmente la résistance à la corrosion et l'adhérence de la peinture.

2 stickers noirs fournis avec chaque élément.


Platines avec bords arrondis.

Fixation en option.

**Coloris** : Laqué Jaune



Réf. FIXARC



# Caractéristiques

**Matériau :** Acier laqué  
**Coloris :** Laqué jaune  
**Conditionnement :** A l'unité

**Réf. :** ARCMEMF2 - Traverse Mal/Fem L 250 mm

**Dim. utiles :** L 250 x Ø 40 mm  
**Poids :** 0,3 kg



**Réf. :** ARCMEMF6 - Traverse Mal/Fem L 650 mm

**Dim. utiles :** L 650 x Ø 40 mm  
**Poids :** 0,75 kg



**Réf. :** ARCMEMM2 - Traverse Mal/Mal L 300 mm

**Dim. utiles :** L 300 x Ø 40 mm  
**Poids :** 0,35 kg



**Réf. :** ARCMEMM6 - Traverse Mal/Mal L 700 mm

**Dim. utiles :** L 700 x Ø 40 mm  
**Poids :** 0,8 kg



**Réf. :** ARCMPOR - Porte ouverture 1 ou 2 sens pour barrière modulaire

**Dim. :** Ø 40 mm



**Réf. :** ARCOMPD

**Poteau départ pour barrière modulaire**

**Dim. :** L 200 x Ø 40 mm

**Poids :** 2,55 kg




**Réf. :** ARCOMP3C

**Poteau 3 côtés pour barrière modulaire**

**Dim. :** L 380 x Ø 40 mm

**Poids :** 3,65 kg



**Réf. :** ARCOMP A

**Poteau angle pour barrière modulaire**

**Dim. :** L 200 x Ø 40 mm

**Poids :** 3,10 kg




**Réf. :** ARCOMP2C

**Poteau 2 côtés pour barrière modulaire**

**Dim. :** L 380 x Ø 40 mm

**Poids :** 3,10 kg



Réf. : ARCOMPRTL

## Portillon personnalisable pour barrière modulaire

Dim. de la partie battante : L 850 x H 240 x Ø 40 mm

Dim. poteau : H 1000 mm

Poids : 7,4 kg

